

## 啟思中國語文網（小學網上支援）

「啟思中國語文網」（<http://www.keyschinese.com.hk>）設有「互動特區（小學）」，幫助同學提升語文能力。「互動特區（小學）」包括：

- 愛閱讀網絡（需要密碼登入）
- 課文朗讀（<https://trc.oupchina.com.hk/clt/prichi/student.asp>）

## OLA 電子學習系統下載指南

1. 到 <https://trc.oupchina.com.hk/isolution/ola/download/> 網頁，點擊黃色 OLA 標誌下載程式。



2. 先把「OLA\_Installer.exe」檔案下載到電腦桌面上，然後雙擊該圖示啟動安裝程序。



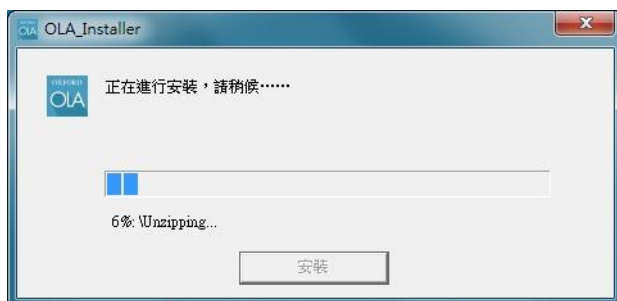
3. 如出現「使用者帳戶控制」介面，請按 <是(Y)>，允許電腦執行 OLA\_Installer」程式。



4. 「OLA\_Installer」介面出現後，按「安裝」鍵，開始安裝 OLA。



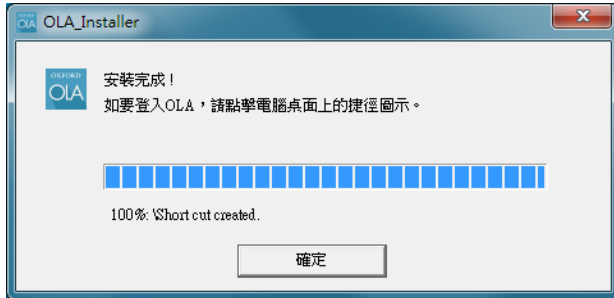
5. 系統會自動進行安裝，請稍候，並留意對話框內所顯示的安裝進度。



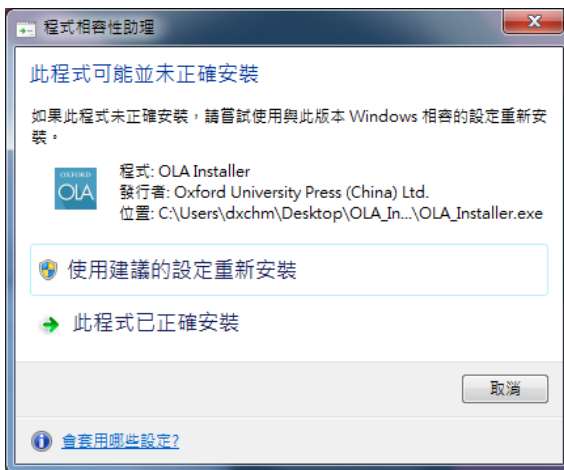
6. 當安裝進度達 99% 時，屏幕上將出現另一個對話框，顯示系統正在進行最後的自動安裝步驟（解壓縮檔案），需時約 2-3 分鐘，請稍候。



7. 當「安裝完成！」信息出現時，請按「確定」完成整個 OLA 安裝程序。



8. 如出現「程式相容性助理」介面，請點選「此程式已正確安裝」。

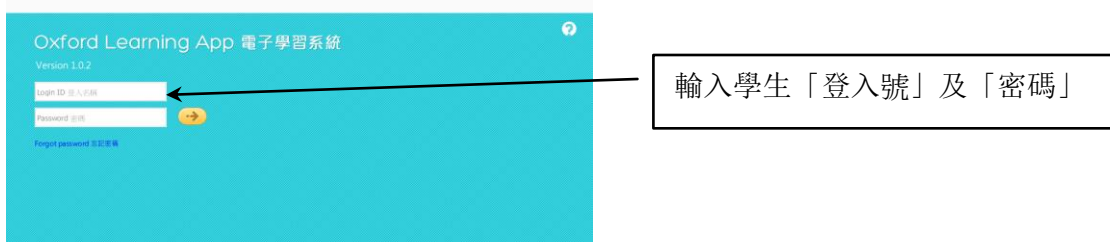


9. 完成安裝程序後，OLA 的捷徑圖示便會顯示在電腦桌面上。



**注意：**完成以上步驟後，在電腦內的「我的文件」(My Documents)裏面會出現一個「OUP」資料夾，切勿刪除或移動此資料夾內任何檔案，否則必須重新下載及安裝 OLA。

10. 開啟「Oxford Learning App 電子學習系統」



如在進行網上閱讀練習時遇到任何問題，可致電 25163126 聯絡啟思出版社的技術支援部人員。